















أسعار الفائدة

العملة	الفائدة (%)	العملة	الفائدة (%)
 دينار بحريني	2.25	 يورو	0.00
 ريال سعودي	2.00	 دولار أمريكي	0.50
 درهم إماراتي	1.00	 ين بافاتي	0.10
 دينار كويتي	2.25	 سترليني	0.25
 ريال قطري	4.50	 دولار كندي	0.50
 ريال عماني	1.00	 دولار أسترالي	1.50

بورصة البحرين

الإقفال	الإقفال السابق	التغير	أداء اليوم	أداء الشهر	أداء السنة
▼ 1,135.26	1,141.05	-5.79	-0.51%	-1.76%	-6.63%
مؤشر البحرين العام					

الشركة	الإقفال	الإقفال السابق	التغير	الكمية	القيمة	العدد	الطلب	العرض	الأعلى	الأدنى
البنك الأهلي المتحد (\$)	0.645	0.650	▼ 0.005	280,046	68,606	7	0.645	0.650	0.710	0.600
بنك البحرين والكويت	0.354	0.354	0.000	0	0	0	0.342	0.360	0.436	0.310
بنك البحرين الإسلامي	0.094	0.096	▼ 0.002	100,000	9,300	4	0.091	0.094	0.146	0.091
بنك إعمار (\$)	0.125	0.120	▲ 0.005	550,000	25,919	4	0.120	0.125	0.170	0.095
المصرف الخليجي التجاري	0.058	0.058	0.000	25,000	1,426	3	0.057	0.059	0.072	0.053
بنك البحرين الوطني	0.700	0.700	0.000	0	0	0	0.690	0.710	0.740	0.575
مصرف السلام	0.090	0.089	▲ 0.001	471,000	42,219	5	0.089	0.090	0.111	0.081
قطاع البنوك التجارية	0.090	0.089	▲ 0.001	1,426,046	147,471	23				

المؤسسة العربية المصرفية (\$)	0.320	0.340	▼ 0.020	100,000	12,064	1	0.310	0.340	0.575	0.320
مجموعة بركة المصرفية (\$)	0.380	0.400	▼ 0.020	284,225	40,961	13	0.380	0.380	0.650	0.380
شركة البحرين لتسهيلات التجارة	0.670	0.670	0.000	0	33,500	1	0.650	0.670	0.765	0.650
بنك البحرين والشرق الأوسط	0.031	0.031	0.000	0	0	0	0.000	0.034	0.000	0.000
شركة اسفيراد الاستثمارية	0.187	0.187	0.000	0	0	0	0.000	0.190	0.206	0.175
بيت التمويل الخليجي (\$)	0.260	0.260	0.000	0	0	0	0.260	0.265	0.260	0.140
المجموعة الخليجية للمل	0.035	0.035	0.000	0	0	0	0.000	0.000	0.000	0.000
أوفست (\$)	0.160	0.160	0.000	0	0	0	0.000	0.000	0.170	0.160
بنك الفستكروب (\$)	7.500	7.500	0.000	0	0	0	7.500	7.900	650.000	6.000
بنك طيب (\$)	2.740	2.740	0.000	0	0	0	0.000	0.000	0.000	0.000
بنك الخليج المتحد	0.388	0.388	0.000	0	0	0	0.390	0.390	0.390	0.300
الشركة الخليجية المتحددة للاستثمار	0.100	0.100	0.000	0	0	0	0.095	0.000	0.000	0.000
قطاع الاستثمار	0.100	0.100	0.000	434,225	86,525	15				

شركة البحرين لتصليح السفن والهندسة	1.600	1.600	0.000	0	0	0	1.600	0.000	1.810	1.600
شركة البحرين للاتصالات (بنكو)	0.290	0.280	▲ 0.010	6,506	1,884	2	0.282	0.290	0.330	0.280
شركة البحرين للسلاحه والتجارة الدولية	0.860	0.860	0.000	0	0	0	0.850	0.860	0.910	0.800
شركة البحرين للسليما	1.240	1.240	0.000	0	0	0	1.200	1.250	1.460	1.000
شركة البحرين لمواقع السيارات	0.149	0.149	0.000	0	0	0	0.150	0.150	0.180	0.136
شركة مجمع البحرين لأسواق الحرة	0.750	0.730	▲ 0.020	20,000	15,000	3	0.750	0.765	0.900	0.730
شركة ناس	0.106	0.107	▼ 0.001	31,200	3,301	2	0.105	0.106	0.159	0.088
شركة غارات السيف	0.200	0.200	0.000	0	0	0	0.200	0.206	0.210	0.178
مجموعة ترافكو	0.240	0.240	0.000	0	0	0	0.216	0.250	0.250	0.216
زين البحرين	0.118	0.118	0.000	0	0	0	0.000	0.118	0.184	0.118
قطاع الخدمات	0.118	0.118	0.000	57,706	20,185	7				

شركة التأمين الاطية	0.268	0.268	0.000	0	0	0	0.242	0.000	0.310	0.254
المجموعة العربية للتأمين (\$)	0.280	0.280	0.000	0	0	0	0.255	0.300	0.430	0.280
الشركة البحرينية الكويتية للتأمين	0.600	0.600	0.000	0	0	0	0.000	0.570	0.640	0.540
شركة البحرين الوطنية القابضة	0.410	0.410	0.000	0	0	0	0.400	0.400	0.420	0.358
شركة كشكاش الدولية	0.100	0.100	0.000	0	0	0	0.099	0.000	0.000	0.000
قطاع التأمين	0.100	0.100	0.000	0	0	0				

شركة بنادر للخدمات	0.066	0.066	0.000	0	0	0	0.060	0.072	0.072	0.066
مجموعة فنادق الخليج	0.640	0.640	0.000	0	0	0	0.620	0.650	0.830	0.640
شركة البحرين للسباحة	0.228	0.228	0.000	0	0	0	0.000	0.000	0.248	0.220
الشركة البحرينية للترفيه العائلي	0.116	0.116	0.000	0	0	0	0.000	0.000	0.000	0.000
شركة الفنادق الوطنية	0.280	0.280	0.000	0	0	0	0.252	0.000	0.280	0.280
قطاع الفنادق والسباحة	0.280	0.280	0.000	0	0	0				

شركة المينوم البحرين" البيا "	0.300	0.310	▼ 0.010	61,700	18,763	5	0.296	0.308	0.470	0.276
شركة ملاحن الفائق	0.390	0.390	0.000	0	0	0	0.000	0.000	0.000	0.000
شركة لمون للوجان	0.320	0.320	0.000	0	0	0	0.000	0.000	0.320	0.320
قطاع الصناعة	0.320	0.320	0.000	61,700	18,763	5				


سوق الاقتنيات الأولية	0	0	0							
قطاع الأسهم الممتازة	0	0	0							

شركة الأوراق المالية والاستثمار (\$)	0.310	0.310	0.000	0	0	0	0.000	0.000	0.000	0.000
الشركة المتحدة لصناعة الورق	0.420	0.420	0.000	0	0	0	0.000	0.000	0.000	0.000
قطاع الشركات المغلفة	0.420	0.420	0.000	0	0	0				

بنك مسقط	0.915	0.915	0.000	0	0	0	0.000	0.000	0.000	0.000
الشركات غير البحرينية	0	0	0							

لمزيد من المعلومات، يرجى الاتصال ببيت الإستثمار العالمي (جوبل) على الرقم 42 42 180 أو www.globalinv.net

المؤشرات العربية والعالمية

المؤشر	الإقفال	التغير	اليوم	منذ بداية الشهر	منذ بداية العام	الأداء	المؤشر منذ بداية العام
الأسفل	الأعلى						
 مؤشر السوق السعودي (TASI)	6,204.08	▲ 105.05	1.72%	2.05%	-10.24%	6,975.70	5,348.61
 مؤشر سوق دبي (DFMGI)	3,546.23	▲ 10.87	0.31%	1.19%	12.54%	3,623.70	2,590.72
 مؤشر سوق أبو ظبي (ADI)	4,512.01	▲ 39.81	0.89%	0.92%	4.75%	4,637.24	3,731.56
 مؤشر السوق القطري (QSI)	10,839.73	▼ -10.75	-0.10%	-1.37%	3.93%	11,408.75	8,327.35
 مؤشر سوق الكويت للأوراق المالية (KWSE)	5,380.80	▼ -14.69	-0.27%	-0.72%	-4.17%	5,622.15	4,911.54
 مؤشر سوق مسقط (MSI)	5,748.56	▲ 20.77	0.36%	0.24%	6.33%	6,020.39	4,867.00
 مؤشر البورصة المصرية 30 (EGX30)	8,270.76	▲ 29.60	0.36%	1.38%	18.05%	8,481.13	5,526.02
 مؤشر البورصة المصرية 70 (EGX70)	357.58	▲ 0.89	0.25%	0.03%	-5.67%	385.71	323.96
 مؤشر سوق عمان (AMGNRLX)	2,087.62	▲ 4.08	0.20%	0.52%	-2.28%	2,174.15	2,071.57
 مؤشر سوق فلسطين (PLE)	516.58	▲ 2.03	0.39%	1.74%	-2.03%	537.42	487.85
 مؤشر بورصة بيروت (BDLSI)	87.85	▲ 0.34	0.39%	0.81%	-17.19%	113.09	102.23
 مؤشر السوق المغربي (MASI)	9,927.95	▼ -5.40	-0.05%	0.68%	11.23%	10,234.53	8,803.58
 مؤشر السوق التونسي (TUNINDEX)	5,439.17	▲ 3.18	0.06%	0.25%	7.87%	5,563.20	5,038.91
 مؤشر داو جونز (DJI)	18,491.96	▲ 72.66	0.39%	0.49%	6.12%	18,668.40	15,450.60
 مؤشر فورتس (FTSE)	6,882.07	▼ -12.09	-0.18%	1.48%	10.25%	6,955.34	5,499.51
 مؤشر داكس (GDAX)	10,711.22	▲ 27.47	0.26%	1.12%	-0.30%	10,802.32	8,699.29
 مؤشر كاك 40 (CAC40)	4,554.13	▲ 11.90	0.26%	2.61%	-1.79%	4,607.69	3,892.46
 مؤشر نيكاي 225 (NIKKEI225)	17,037.63	▲ 111.95	0.66%	0.89%	-10.49%	18,951.12	14,864.01
 مؤشر السوق الصيني (HSCE CHINA)	9,830.57	▲ 143.69	1.48%	3.03%	1.75%	9,811.98	7,498.81
 مؤشر السوق الهندي (SENSEX)	28,532.11	▲ 108.63	0.38%	0.28%	9.25%	28,581.58	22,494.61

السوق المالية السعودية (تداول)

الشركة	الإقفال	التغير	اليوم	منذ بداية العام	الأداء
الأسفل	الأعلى				
سايك	84.50	▲ 2.25	2.74%	7.17%	
الاتصالات السعودية	57.75	0.00	0.00%	-15.38%	
مصرف الراجحي	57.75	▲ 0.50	0.87%	10.10%	
الشركة السعودية للكهرباء	19.35	▲ 0.10	0.52%	22.22%	
البنك الأهلي التجاري	36.10	▲ 1.60	4.64%	-32.35%	
شركة جبل عمر للتطوير	60.75	0.00	0.00%	9.46%	
شركة المراعي	53.50	▲ 0.75	1.42%	-10.59%	
شركة المملكة القابضة	10.90	0.00	0.00%	-30.57%	
التحدين العربية السعودية	34.80	▲ 0.30	0.87%	3.92%	
مجموعة ساميا المالية	19.90	▲ 0.80	4.19%	-18.20%	
بنك الرياض	10.55	▲ 0.20	1.93%	-16.53%	
البنك السعودي البريطاني	19.80	▲ 0.90	4.76%	-23.64%	
الأسندة العربية السعودية	66.75	▲ 0.75	1.14%	-20.24%	
البنك السعودي الفرنسي	22.35	▲ 0.70	3.23%	-22.68%	
بنيع الوطنية للثروةكيماويات	45.00	▲ 1.40	3.21%	34.15%	
مصرف الإماء	12.80	▲ 0.20	1.59%	-14.58%	
مجموعة صافولا	33.80	▲ 0.10	0.30%	-32.33%	
البنك العربي الوطني	17.60	▲ 0.40	2.33%	-27.27%	
شركة إتحاد لصالات	22.70	▲ 0.40	1.79%	-20.92%	
البنك السعودي الهولندي	10.30	▲ 0.10	0.98%	-64.71%	

سوق أبو ظبي للأوراق المالية

الشركة	الإقفال	التغير	الأداء	
			اليوم	منذ بداية العام
الإمارات للاتصالات	19.80	▲ 0.100	0.51%	22.36%
بنك الخليج الأول	11.95	▲ 0.250	2.14%	-7.51%
بنك أبوظبي الوطني	9.40	▲ 0.250	2.73%	14.95%
بنك أبوظبي التجاري	6.45	▲ 0.050	0.78%	-2.88%
الدار العقارية	2.80	▲ 0.040	1.45%	18.97%
مصرف أبوظبي الإسلامي	3.73	— 0.000	0.00%	-5.33%
بنك الاتحاد الوطني	4.16	— 0.000	0.00%	-11.11%
بنك رأس الخيمة الوطني	5.20	▼ 0.250	-4.59%	-12.80%
بنك أم القيوين الوطني	3.80	— 0.000	0.00%	15.15%
بنك الفجيرة الوطني	4.78	— 0.000	0.00%	11.16%
دانة غاز	0.58	▲ 0.010	1.75%	11.76%
الواحة كابيتال	1.94	▲ 0.010	0.52%	-10.65%
مصرف الشارقة الإسلامي	1.54	— 0.000	0.00%	2.67%
بنك الاستثمار	2.20	— 0.000	0.00%	10.00%
البنك التجاري الدولي	1.99	— 0.000	0.00%	7.57%
مجموعة أغنية	5.85	▲ 0.100	1.74%	-25.03%
أبوظبي الوطنية لطاقة	0.52	▲ 0.010	1.96%	8.51%
بنك الشارقة	1.43	▼ 0.020	-1.38%	-5.84%
بنك الاتحاد الوطني	1.98	▼ 0.220	-10.00%	-59.11%
الوطنية للسياحة والفنادق	3.65	— 0.000	0.00%	9.61%