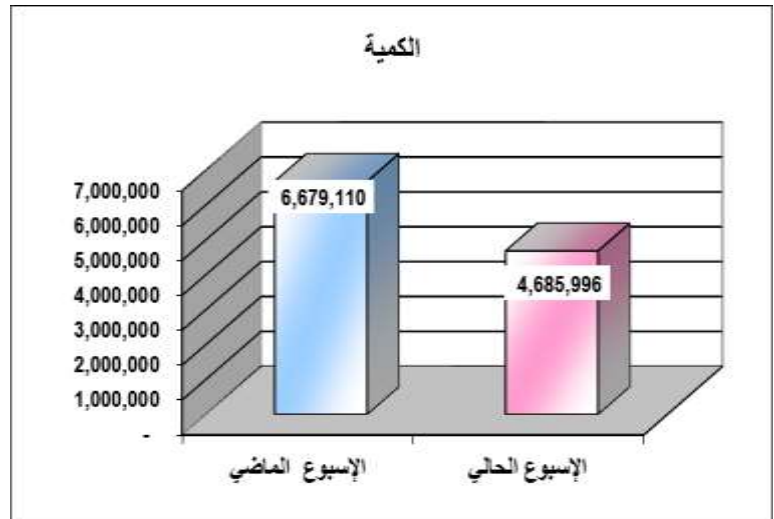



التقرير الأسبوعي

أداء البورصة:

بلغت كمية الأسهم وصكوك المتداولة في "بورصة البحرين" خلال هذا الأسبوع 4 مليون و 885 ألف و 996 سهم وصك، وقد بلغ إجمالي الأوراق المالية المتداولة بقيمة إجمالية قدرها مليون و 523 ألف و 997 دينار بحريني، نفذها الوسطاء لصالح المستثمرين من خلال 273 صفقة.

1- حركة تداول الأسهم:



تداول المستثمرون خلال هذا الأسبوع أسهم 20 شركة، ارتفعت أسعار أسهم 10 شركات ، في حين أنخفضت أسعار أسهم 4 شركات ، واحتفظت باقي الشركات بأسعار أقفلها السابق.

أداء مؤشرات البورصة:

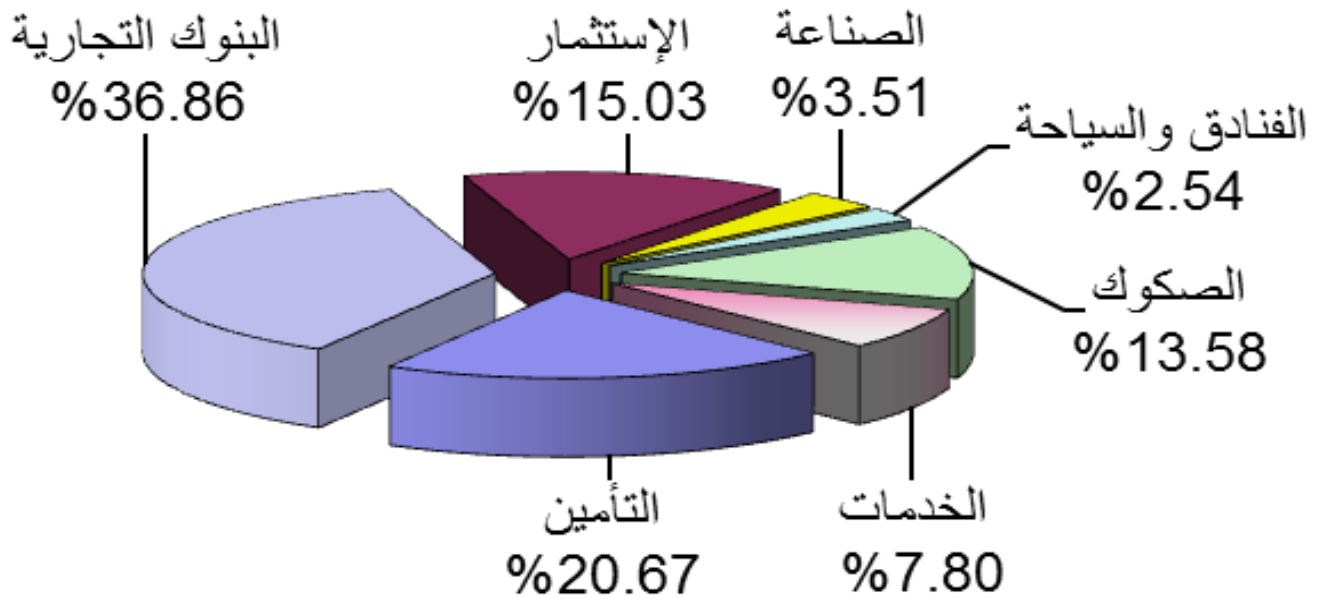
| المؤشرات | الإقفال الحالي 19 فبراير 2015 | الإقفال السابق 12 فبراير 2015 | التغير (نقطة) | التغير (%) |
|--------------------|----------------------------------|----------------------------------|---------------|------------|
| مؤشر البحرين العام | 1,460.11 | 1,447.47 | 12.64 | 0.87 |
| مؤشر إستيراد | 1,536.43 | 1,521.72 | 14.70 | 0.97 |

مساهمة القطاعات في القيمة الإجمالية للأسهم

استحوذ على المركز الأول في تعاملات هذا الأسبوع قطاع البنوك التجارية، حيث بلغت قيمة أسهمه المتداولة 561 ألف و 797 دينار بحريني أو ما نسبته 36.86% من إجمالي قيمة الأسهم المتداولة وبكمية قدرها مليونين و 544 ألف و 44 سهم، تم تنفيذها من خلال 126 صفقة.

أما المرتبة الثانية فقد كانت من نصيب قطاع التأمين، حيث بلغت قيمة أسهمه المتداولة 314 ألف و 990 دينار بحريني بنسبة 20.67% من إجمالي قيمة الأسهم المتداولة في البورصة وبكمية قدرها مليون و 462 ألف و 670 سهم، تم تنفيذها من خلال 52 صفقة.

مساهمة القطاعات في القيمة الإجمالية للأسهم والصكوك للتداول خلال الأسبوع

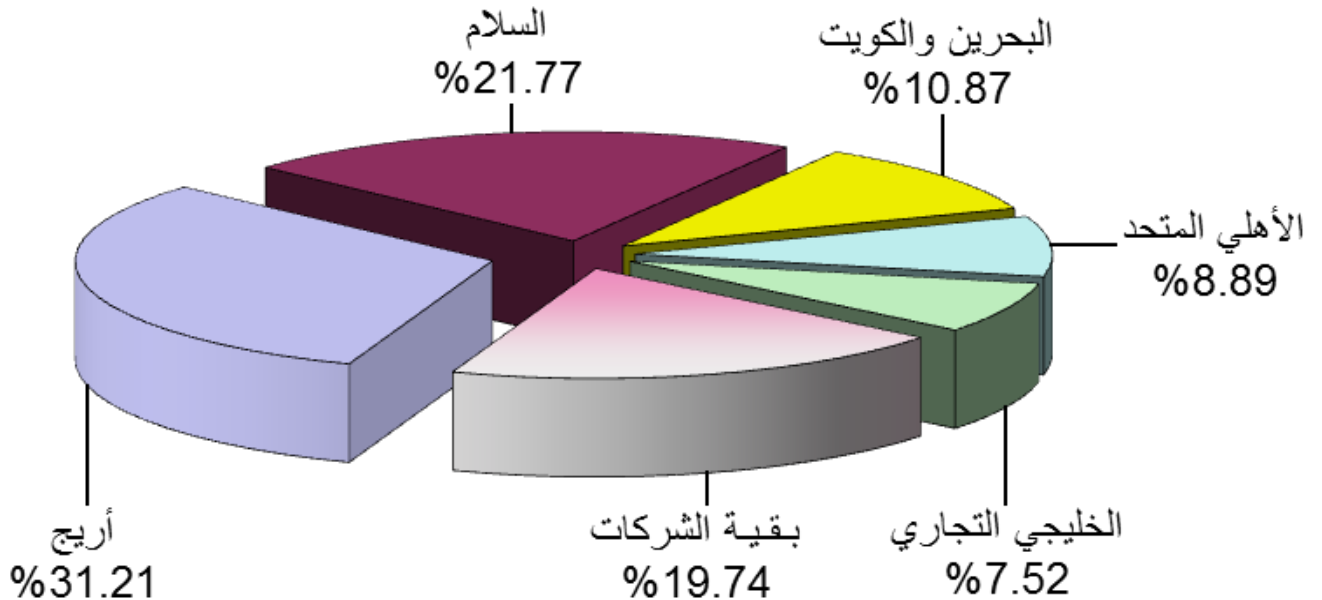


أداء الشركات المسجلة في البورصة:

أما على مستوى الشركات، فقد جاءت المجموعة العربية للتأمين (أريج) في المركز الأول من حيث القيمة إذ بلغت قيمة أسهمها 314 ألف و 990 دينار بحريني وبنسبة 20.67% من قيمة الأسهم المتداولة وبكمية قدرها مليون و 462 ألف و 670 سهم، تم تنفيذها من خلال 52 صفقة.

وجاء في المركز الثاني بنك البحرين والكويت بقيمة قدرها 243 ألف و 150 دينار بحريني وبنسبة 15.95% من قيمة الأسهم المتداولة وبكمية قدرها 509 آلاف و 394 سهم، تم تنفيذها من خلال 40 صفقة.

مساهمة الشركات من حيث الكمية للتداول خلال الأسبوع



الشركات الأكثر تداولاً من حيث القيمة

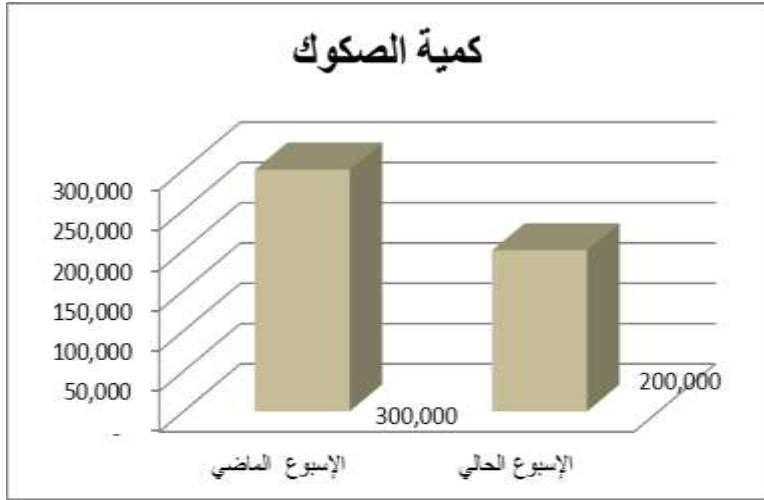
| النسبة إلى الإجمالي | القيمة (بالدينار البحريني) | الشركة |
|---------------------|----------------------------|---------------------------------|
| 20.67 % | 314,989.850 | المجموعة العربية للتأمين (أريج) |
| 15.95 % | 243,149.890 | بنك البحرين والكويت |
| 11.12 % | 169,497.130 | بنك إنفستكوروب |
| 9.04 % | 137,723.060 | مصرف السلام |
| 8.36 % | 127,357.400 | البنك الأهلي المتحد |
| 34.86 % | 531,279.820 | بقية الشركات |

أداء المؤشرات القطاعية:

وفيما يخص المؤشرات القطاعية، فالجدول أدناه يوضح أداء المؤشرات لقطاعات البورصة والتغير ونسبة التغير مقارنة بأدائها الأسبوع الماضي.

| نسبة التغير | التغير | المؤشر | القطاع |
|-------------|--------|----------|----------------------------|
| Change % | Change | Index | Sectors |
| 0.07 | 1.80 | 2,764.72 | مؤشر قطاع البنوك التجارية |
| 0.00 | 0.00 | 3,938.53 | مؤشر قطاع الفنادق والسياحة |
| 1.19 | 9.42 | 801.08 | مؤشر قطاع الصناعة |
| 5.41 | 102.70 | 2,001.76 | مؤشر قطاع التأمين |
| 1.29 | 11.23 | 879.65 | مؤشر قطاع الاستثمار |
| 2.06 | 28.82 | 1,425.62 | مؤشر قطاع الخدمات |

2- حركة تداول الصكوك:



تداول المستثمرون خلال هذا الأسبوع على الصكوك الإسلامية المدرجة في بورصة البحرين بقيمة قدرها **207,000 آلاف دينار** أي ما نسبته **13.58%** من القيمة الإجمالية للأوراق المالية المتداولة خلال هذا الأسبوع حين بلغت الكمية **200 ألف صك**، تم تنفيذها من خلال **3 صفقات**.

المتوسط اليومي خلال الأسبوع:

وبالعودة إلى معدلات التداول خلال هذا الأسبوع من خلال **5 أيام عمل**، نجد أن المتوسط اليومي لقيمة الأسهم والصكوك المتداولة بلغ **304 آلاف و 799 دينار بحريني** في حين كان المتوسط اليومي لكمية الأسهم والصكوك المتداولة **977 ألف و 199 سهم وصك** أما متوسط عدد الصفقات خلال هذا الأسبوع فبلغ **55 صفقة**.